



COMUNE DI ENNA

**REGOLAMENTO PER LA
REALIZZAZIONE DEI DEHORS**

ALLEGATO TECNICO

ALLEGATO TECNICO

Titolo 1 DESCRIZIONE DEGLI ELEMENTI COSTITUTIVI

Titolo 2 ELENCO TAVOLE TECNICHE (Tav. 1, 2, 3)

TITOLO 1 DESCRIZIONE DEGLI ELEMENTI COSTITUTIVI I DEHORS

1) DEHORS APERTI (vedi Tav. 1 e 2)

Geometria delle perimetrazioni con o senza struttura (pedana)

I dehors aperti possono essere delimitati nei seguenti modi:

- senza delimitazione con tavolini e sedie disposti direttamente sul suolo pubblico;
- nel caso di realizzazione di pedana, mediante delimitazione con ringhiera garantendo uno spazio libero per l'accesso pari al 50% del fronte dehors;
- mediante delimitazione con fioriere poste ai quattro angoli.

Materiali delle delimitazioni

I dehors devono avere delimitazione uniforme realizzata in uno dei seguenti modi:

- accostamento di vasi o fioriere uguali fra loro, in terracotta o in materiali plastici di colore simile o uguale alla terracotta; potranno essere inserite piante fiorite o con effetto siepe, consigliata soprattutto nelle strade veicolari;
- semplici ringhiere lineari di altezza pari a 110 cm in acciaio verniciato colore grigio chiaro RAL 7039 o grigio antracite RAL 7011, ovvero in legno smaltato o decapato in tonalità chiare;

Sono vietati complementi aggiuntivi quali: balaustre, statue, rivestimenti decorativi, lampioncini.

Coperture

Tipologie di copertura consentite:

- ombrelloni del tipo a palo centrale o laterale;
- tende a bracci ancorate in facciata.

Le coperture devono essere in tela antipioggia di colore beige.

La tenda a parete dovrà essere collocata ad un'altezza non minore di 220 cm dal suolo, misurata sul lembo più basso. La sporgenza della tenda dovrà risultare contenuta di almeno 30 cm. dal filo del marciapiede.

Qualora il tessuto della tenda, una volta aperta, sia eccedente la concessione, dovranno essere installati appositi sistemi di bloccaggio al fine che sia garantita l'estensione massima rilasciata.

Nelle strade e piazze pedonali e carrabili potranno essere imposte sporgenze minori per poter mantenere la visibilità stradale.

Sono vietate coperture a disegni, in plastica, in tela cerata che rechino marchi commerciali diversi da quello del gestore, che costituirebbero quindi richiamo pubblicitario generico. E' consentito, solamente nelle tende in facciata, stampare il nome del locale sulla mantovana.

Pedane

L'impiego delle pedane è consentito solo in presenza di almeno una delle seguenti condizioni:

- presenza di elementi incompatibili con la funzione di dehors (es. numerosi chiusini, etc.

purché rimangano sempre ispezionabili).

- area di appoggio in asfalto.

Le pedane che rientrano nelle condizioni di cui sopra, dovranno essere pavimentate in doghe di legno naturale impregnato o materiali permeabili con aspetto simile al legno.

Al gradino perimetrale della pedana potrà essere inserito un zoccolo di rifinitura purchè non ostruisca il corretto deflusso delle acque superficiali. Il colore dovrà essere lo stesso della struttura.

Sono vietate pedane dove sia presente una pavimentazione pubblica di valore artistico ambientale, sui marciapiedi, salvo in condizioni particolarmente disagiati, e a copertura di chiusini botole griglie di aerazione ecc, che comunque dovranno essere sempre ispezionabili.

Sono vietate pavimentazioni o rivestimenti in moquettes, prati in pvc, tappeti stuoie, linoleum.

Arredi (vedi Tav. 3)

Sedie e tavolini devono essere di espressività e decorazione contenuta e scelti con cura in modo da risultare integrati con il dehors.

Le tipologie prescelte dovranno essere illustrate nel progetto mediante foto o estratti da catalogo.

Sono consentiti arredi rivestiti in midollino sintetico, polipropilene, in materiali metallici (ferro o alluminio) verniciati preferibilmente nei colori grigio chiaro RAL 7039, grigio antracite RAL 7011, verde scuro, marrone/testa di moro, bianco.

Il legno è ammesso naturale smaltato o decapato in tonalità chiare.

I tavolini dovranno essere coordinati con le sedute; sono consentiti piani lapidei.

Tutti gli elementi di arredo pubblico quali panchine fioriere cestini paracarri ecc. non possono essere inglobati nell'area in concessione. Essendo questi elementi funzionali collocati a comune servizio della cittadinanza è necessario lasciare sempre uno spazio di fruizione, minimo di 1.50 metri, che ne consenta l'utilizzo e la manutenzione.

Sono vietati completamenti aggiuntivi quali: balaustre, statue, rivestimenti decorativi, lampioncini.

2) DEHORS PARZIALMENTE CHIUSI (tav. 2)

Geometria delle perimetrazioni

I dehors parzialmente chiusi possono essere delimitati nei seguenti modi:

- mediante delimitazione nei soli angoli;
- mediante delimitazione su 3 lati;
- mediante delimitazione su 4 lati garantendo uno spazio libero per il passaggio pari o superiore al 50% del fronte di entrata del dehors.

Materiali delle perimetrazioni

Le perimetrazioni possono essere realizzate nei seguenti modi:

- pannelli vetrati infrangibili fissi o mobili (interamente ovvero con la parte inferiore tamponata ad altezza max 80cm) altezza massima fino a 250 cm. La specchiatura in vetro trasparente o fumè, non colorato che ne riducano la trasparenza;
- è consentita l'installazione all'interno della struttura, di tende verticali avvolgibili in PVC Cristal o di tela simile alla copertura, come parziale tamponamento fra il filo superiore del pannello e filo inferiore della copertura. Le tende devono essere montate in guide in modo da rendere il tessuto ben teso o in presenza di forte traffico veicolare;
- l'eventuale zoccolatura dovrà avere la stessa finitura della struttura;
- è vietato l'uso di pannelli in plexiglass.

Coperture

Queste le tipologie di copertura consentite:

- a una falda eventualmente piana (soltanto per le coperture in vetro o in tela). Nel caso di coperture in vetro sono consentiti frangisole interni.

Le coperture possono essere nei seguenti materiali:

- in tela antipioggia di colore *b e i g e*, concordati con l'ufficio preposto, che risultino in sintonia con l'assetto cromatico del contesto di riferimento;
- Vetro non colorato;
- Rame;
- Zinco- titanio;
- Lamiera smaltata o verniciata di colore grigio.

Le coperture dovranno essere posizionate ad una altezza da terra, calcolata dal bordo inferiore, max pari a di 250 cm. L' altezza non potrà essere inferiore a 220 cm.

L'altezza totale del dehors da terra, ivi compresa la pedana, non dovrà superare i 310 cm. Eventuali maggiori altezze devono essere giustificate dalla pendenza del luogo di installazione tramite apposita relazione tecnica.

Qualora la copertura fronteggi tende sporgenti dall'esercizio commerciale, le due coperture devono essere coordinate.

Sono vietate coperture a disegni, in plastica, in tela cerata e che rechino marchi commerciali diversi da quello del gestore e che costituirebbero quindi richiamo pubblicitario generico.

E' consentito, solamente nelle tende in facciata, stampare il nome del locale sulla mantovana.

Installazione:

In merito al fissaggio a terra delle strutture sono da prevedersi piastre a terra opportunamente dimensionate e ancorate.

Eventuali ripristini della pavimentazione saranno sempre a carico del richiedente.

Ad avvenuta rimozione il suolo non dovrà recare traccia della precedente presenza del dehors.

Pedane

Le pedane dovranno essere pavimentate in doghe di legno naturale impregnato o materiali permeabili con aspetto simile.

Al gradino perimetrale della pedana potrà essere inserito un zoccolo di rifinitura purchè non ostruisca il corretto deflusso delle acque superficiali. Il colore dovrà essere lo stesso della struttura.

Sono vietate stuoie, moquettes, prati in pvc, tappeti linoleum.

Arredi (vedi Tav. 3)

Vale quanto indicato per i dehors aperti.

Eventuali dissuasori possono essere utilizzati quali difesa delle strutture in zone soggette a traffico veicolare, salvo accordi con l'ufficio preposto alla viabilità.

Sono vietati completamenti aggiuntivi quali: balaustre, statue, rivestimenti decorativi, lampioncini.

3) DEHORS CHIUSI (vedi Tav. 2)

Geometria delle perimetrazioni

Le perimetrazioni potranno essere realizzate mediante delimitazione su 4 lati.

Nel periodo estivo dovranno essere aperti nei seguenti modi:

- delimitazione con due elementi laterali a L e apertura del fronte per il 50%;
- completamente aperti tramite scorrimento e/o impacchettamento dei vetri e eventuale inserimento di ringhiera di protezione;
- l'avvolgimento dei cristalli in pvc negli appositi cassonetti e eventuale inserimento di ringhiera di protezione.

Materiali delle perimetrazioni

Le perimetrazioni possono essere realizzate nei seguenti modi:

- pannelli vetrati infrangibili altezza max 250 cm. La specchiatura in vetro trasparente o fumè, non colorato, che ne riducano la trasparenza;
- teli cristallo in PVC trasparente, di spessore minimo 0.5 mm, plastificati, resistenti ai raggi UV, allo strappo e al vento, racchiusi in appositi cassonetti ispezionabili o da guide in modo da rendere gli stessi ben tesi fino a terra.
- è vietato l'uso di pannelli in plexiglass.

Coperture

Queste le tipologie di copertura consentite:

- a una falda piana

Nel caso di coperture in vetro sono consentiti frangisole interni.

Le coperture possono essere nei seguenti materiali:

- in tela antipioggia di color beige;
- Vetro;
- Rame;
- Zinco –titanio;
- Lamiera smaltata o verniciata colore grigio.

Le coperture dovranno essere posizionate ad una altezza da terra, calcolata dal bordo inferiore, max pari a di 250 cm.

La sporgenza della copertura non dovrà superare la misura di 30 cm rispetto alla superficie occupata dal dehors.

L'altezza totale del dehors da terra, ivi compresa la pedana, non dovrà superare i 310 cm.

Qualora la copertura fronteggi tende sporgenti dall'esercizio commerciale, le due coperture devono essere coordinate.

Qualora il tessuto della tenda, una volta aperta, sia eccedente la concessione, dovranno essere installati appositi sistemi di bloccaggio al fine che sia garantita l'estensione massima rilasciata.

Non sono consentite coperture a disegni, in plastica, in tela cerata, che rechino marchi commerciali diversi da quello del gestore e che costituirebbero quindi richiamo pubblicitario generico. E' consentito, solamente nelle tende in facciata, stampare il nome del locale sulla mantovana.

Installazione:

Il fissaggio a terra delle strutture è da prevedersi con piastre a terra opportunamente dimensionate e ancorate.

I ripristini della pavimentazione sono sempre a carico del richiedente.

Ad avvenuta rimozione il suolo non dovrà recare traccia della precedente presenza del dehors.

Pedane

Le pedane dovranno essere pavimentate in doghe di legno naturale impregnato o materiali permeabili con aspetto simile al legno.

Al gradino perimetrale della pedana potrà essere inserito un zoccolo di rifinitura purchè non ostruisca il corretto deflusso delle acque superficiali. Il colore dovrà essere lo stesso della struttura.

Sono vietate stuoie, moquettes, prati in pvc, linoleum.

Arredi (vedi Tav. 3)

Vale quanto indicato per i dehors aperti.

Dissuasori possono essere utilizzati quali difesa delle strutture in zone soggette a traffico veicolare, salvo accordi con l'ufficio preposto alla viabilità.

Sono vietati completamenti aggiuntivi quali: balaustre, statue, rivestimenti decorativi, lampioncini.

4) PIANI DI APPOGGIO E/O TAVOLINI SGABELLI E/O SEDIE

Alle attività di vendita di prodotti alimentari da asporto e alle attività di vendita su aree pubbliche di prodotti alimentari può essere concessa, frontalmente alla propria attività, la superficie massima di 12.00 mq.

E' consentito:

- l'utilizzo di piani di appoggio e/o tavolini non apparecchiati e sgabelli e/o sedie;
- l'uso di ombrelloni, di color beige.

Sono concessi arredi rivestiti in midollino sintetico, polipropilene, in materiali metallici (ferro o alluminio) verniciati preferibilmente nei colori grigio chiaro lucido RAL 7039, grigio antracite RAL 7011, verde scuro, marrone/testa di moro, bianco. Non sono consentiti arredi in la plastica con scritte pubblicitarie.

E' permesso l'uso di sole stoviglie e posate a perdere di materiale biodegradabile e di lavagne cui siano indicati i prodotti offerti. **Non è consentita l'attività di servizio assistito e la fornitura al pubblico di menù.**

5) ACCESSORI (stufe, cestini, elementi di servizio alla gestione) ed illuminazione

Gli elementi di illuminazione devono essere di espressività e decorazione contenuta e scelti con cura in modo da risultare integrati con il dehors.

Sono da evitarsi luce a temperatura di colore fredda privilegiando quelle a luce di tonalità calda.

Fanno parte degli accessori del dehors: banco frigo, espositori merci (es. pesce), menù acavalletto e stufe.

TITOLO 2 ELENCO TAVOLE TECNICHE

Le Tavole di seguito elencate costituiscono parte integrante e sostanziale del regolamento e dell'allegato tecnico:

Tav. 1 Esempi esplicativi: dehors aperti.

Tav. 2 Esempi dehors aperti, parzialmente chiusi e chiusi.

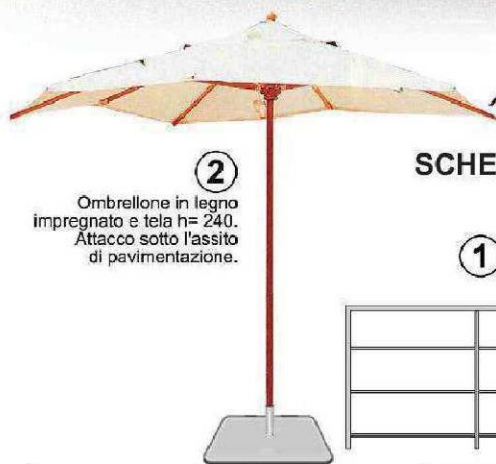
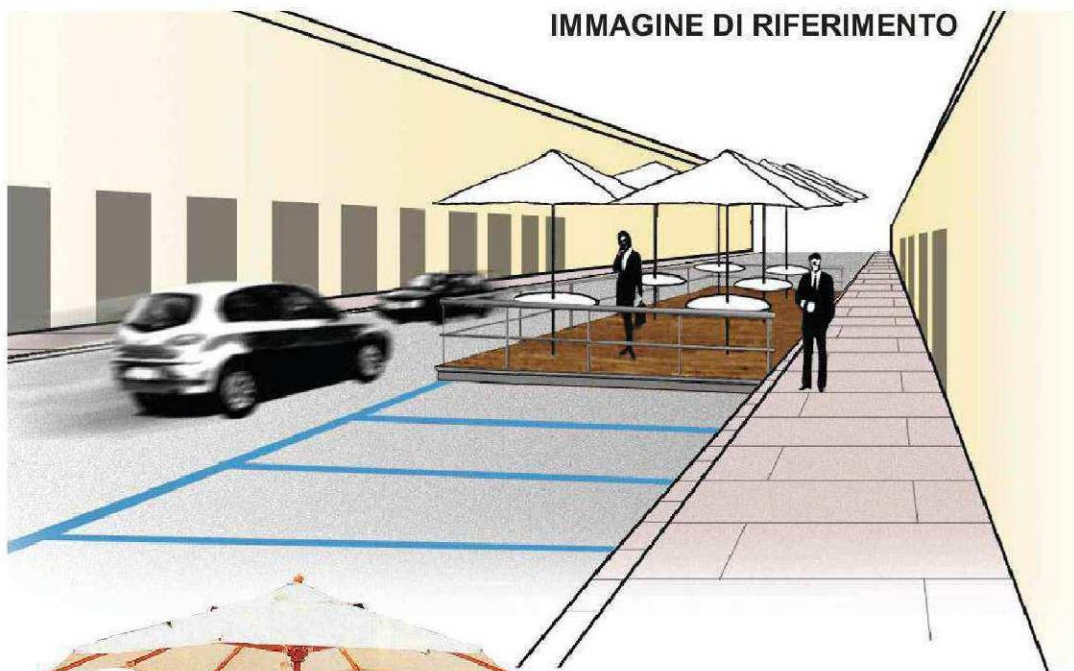
Tav. 3 Esempi tipologie di arredo.

ESEMPI ESPICATIVI

DEHORS APERTI

tav. 1

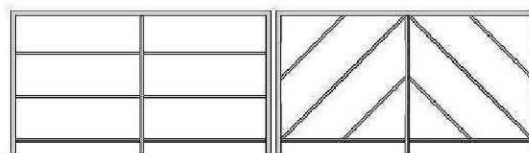
IMMAGINE DI RIFERIMENTO



②
Ombrellone in legno
impregnato e tela h= 240.
Attacco sotto l'assito
di pavimentazione.

SCHEMI ELEMENTI COSTITUTIVI

① Ringhiere modulari
(in funzione moduli pavimento)
in ferro zincato verniciato h=110 cm




④
Eventuale
stufa radiante
per spazio
all'aperto



③ Sistema componibile per
pavimentazione



Piede in polipropilene ad altezza regolabile con
correttore di pendenza integrato sulla testa.



⑤

ESEMPI DEHORS

TAV
2

DEHORS CHIUSO



DEHORS PARZIALMENTE CHIUSO



DEHORS APERTO



Immagini esemplificative prese dal web

ESEMPI DI TIPOLOGIE ARREDI

Tav.
3

METALLO - MIDOLLINO - LEGNO - MATERIALE PLASTICO



PIANI D'APPOGGIO E SGABELLI

